

LZ Touch

48 sélections



LZ n'est pas « seulement une machine ».

C'est aussi une forme d'expression de la culture café italienne magnifiée par ses célèbres baristas, combinée à plus de 50 années d'expertise manufacturière. Le tout dans un style très «milanais».

Un voyage à MILAN tout simplement...

LZ TOUCH 110/E9

48 sélections



DALLE TACTILE
23.4" HD



DOUBLE
GOBELETEUSE



COFFEE TO GO
DISPENSER



RESPECT DES
NORMES PMR



MULTILINGUE



A+
CONSOMMATION
ENERGETIQUE

INTERFACE CONSOMMATEUR

DALLE TACTILE 23.4"

L'interface personnalisable invite le consommateur à faire son choix étape par étape à l'aide de menus simples et clairs, avec la possibilité de personnaliser sa boisson.

Abaptée aux sites multilingues, jusqu'à 4 langues différentes.
Toutes les fonctions aux normes des handicapés (sélections, réglage sucre, paiement pièces et cashless et retour monnaie).

Conçue pour un service au gobelet, à la tasse et/ou MUG.
Elle peut être associée à l'ensemble de la gamme SNACK RHEAVENDORS.

COFFEE TO GO DISPENSER INTEGRE

Les plus pressés ne manqueront pas d'emporter leur savoureuse boisson avec eux, à l'aide du couvercle «coffee to go» distribué par la machine.

TECHNOLOGIE

INNOVATION VARIFLEX®

La version espresso est équipée du groupe d'infusion à dose variable VARIFLEX® qui permet d'offrir une large carte de cafés : de l'espresso Italien au café Américain. Fonction double espresso.

LZ TOUCH offre un rendu «boissons à étages» spectaculaire type Latte Macchiato et la possibilité de créer des recettes gourmandes aromatisées à partir de premix et/ou de sirops.

Deux tourelles indépendantes de distribution de gobelets, compatibles gobelet plastique et/ou carton, de différents contenus allant de 15 à 30 cl.

Réceptacle avec verrouillage de trappe et descente douce permettant le service à une seule main.

ENVIRONNEMENT

Eclairage basse consommation (LED).
Kit écologique de série permettant la consommation à la tasse.

MONETIQUE

Les machines LZ sont prédisposées pour tous systèmes de paiements : monnayeur rendeur, billet, cashless ...

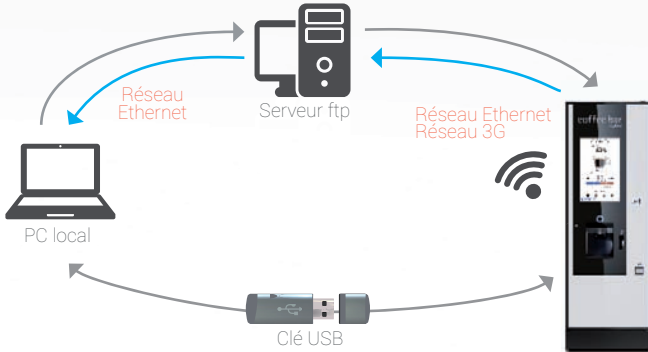
OPTIONS

Kit de 2 sirops bag in box pour l'aromatisation des boissons gourmandes en format "grand gobelet".



VENDING INTERACTIF

Une dalle tactile permettant de multiplier à l'infini la personnalisation de la machine avec la possibilité de diffuser des informations sous formes de textes, d'images et de vidéos. Ainsi la machine devient un outils utilisé à des fins commerciale, marketing ou publicitaire. LZ Touch peut être connectée en réseau pour une gestion en temps réel du flux d'informations.



Package software rheAsuite :

rheAction

Logiciel executif qui permet, de façon simple et intuitive, de configurer tous les paramètres techniques de la machine (recettes, prix, température, système de paiement...).

rhea media

Gestion de l'interface graphique : insertion d'images, de vidéos de textes... Mise à jour du pack Media par support USB ou via réseau.

rheAction data analyser

Logiciel d'analyse de tous les éléments enregistrés durant le fonctionnement de la machine (nombre de consommation, historique des pannes ...).

module télémétrie

Gestion à distance de la machine : configuration, recettes, interface graphique... et collecte de données.

INTERFACE

PAGE D'ACCUEIL

Entièrement personnalisable :
texte, images, vidéos ...



PAGE DU MENU

Créer votre carte de menu,
jusqu'à 48 boissons.
Fonction multilingue.



PAGE DE CONFIRMATION

Informations sur la boisson
sélectionnée : allergènes,
calories, composition, prix ...
Avec la possibilité de revenir
en arrière.



Innovation Variflex®

Tendance & Tradition



L'expresso parfait à chaque fois. Léger ou noir, doux ou corsé.

Le groupe d'infusion Variflex® a la capacité unique de restituer de manière optimale tous les types de café.

Tout en respectant leurs caractéristiques intrinsèques.

Variable & Flexible



Il est enfin possible de sélectionner une quantité de café entre 5 et 14 g, et la bonne quantité d'eau pour toutes les tailles de boissons : de l'expresso italien au café américain «coffee to go».

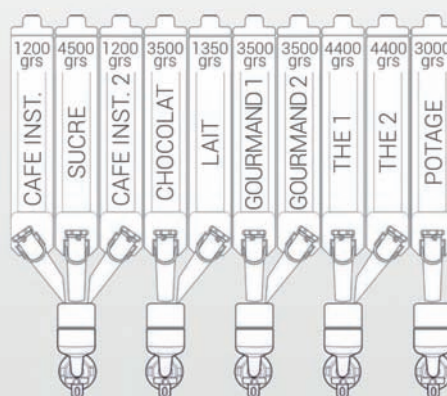
Même les plus exigeants aficionados de café apprécieront la polyvalence créative de Variflex®.

CARACTERISTIQUES TECHNIQUES	INSTANT.	EXPRESSO
Sélections	48	48
Capacité gobelet	900	900
Hauteur (mm)	1830	1830
Largeur (mm)	640	640
Profondeur (mm)	700	700
Poids (kg)	145	165
Alimentation (W)	1700	1600
Couleur	noir&blanc	noir&blanc

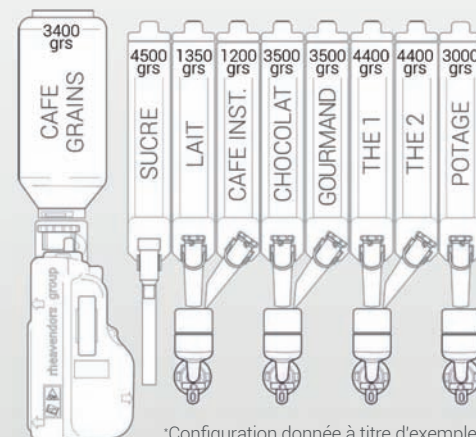
ACCESSOIRES EN OPTION

- Double expresso
- Kit groupe froid 2 poudres ou 2 BIB
- Kit boissons gourmandes en sirop BIB

CONFIGURATION I10* STANDARD



CONFIGURATION E9* STANDARD



*Configuration donnée à titre d'exemple